



FLOOR TILES

12" x 12" 30 x 30 cm

MATT VERSION 1/2016

FLOOR TILES

12" x 12" 30 x 30 cm



ทิพย์รัมย์ - ขาว
ThipRasmee-White
Z21 FAA40 140081 A



ทิพย์รัมย์ - เทา
ThipRasmee-Grey
Z21 FAA40 140083 A



ทิพย์รัมย์ - เนื้อ
ThipRasmee-Beige
Z21 FAA40 140087 A



หินแกร่งมณี - ขาว
HinKrangManee - White
Z21 FAA40 140061 A



หินแกร่งมณี - เทา
HinKrangManee - Grey
Z21 FAA40 140063 A



หินแกร่งมณี - เนื้อ
HinKrangManee - Beige
Z21 FAA40 140067 A



หินแกร่งมณี - อิฐ
HinKrangManee - Brick
Z21 FAA40 140068 A



ลอนทรายสวย - ขาว
LonSaiSuay-White
Z21 FAA40 140091 A



ลอนทรายสวย - เทา
LonSaiSuay-Grey
Z21 FAA40 140093 A



ลอนทรายสวย - เนื้อ
LonSaiSuay-Beige
Z21 FAA40 140097 A

Copyright © December 2015 SSC-SGI



เพชรพอร์ซเลน - ขาว
PetchPorcelain - White
Z21 FAA40 140051 A



เพชรพอร์ซเลน - เทา
PetchPorcelain-Grey
Z21 FAA40 140053 A



เพชรพอร์ซเลน - เนื้อ
PetchPorcelain - Beige
Z21 FAA40 140057 A



เพชรพอร์ซเลน - ดำ
PetchPorcelain-Black
Z21 FAA40 140059 A



พื้นเหล็กศิลป์ - ขาว
PuenLekSilp-White
Z21 FAA40 140041 A



พื้นเหล็กศิลป์ - เทา
PuenLekSilp-Grey
Z21 FAA40 140043 A



พื้นเหล็กศิลป์ - เนื้อ
PuenLekSilp-Beige
Z21 FAA40 140047 A



พื้นเหล็กศิลป์ - ดำ
PuenLekSilp-Black
Z21 FAA40 140049 A



ทรายไหมหมี - ครีม
SaiMaimee-Cream
Z21 FAA40 910346 A




ทรายไหมหมี - เนื้อ
SaiMaimee-Beige
Z21 FAA40 910347 A



ทรายไหมหมี - น้ำตาล
SaiMaimee-Brown
Z21 FAA40 910348 A




ทรายไหมหมี - เทา
SaiMaimee-Grey
Z21 FAA40 910343 A



งามมุก - ขาว
NgamMook-White
Z21 SAA40 105811 A



เหล็กน้ำศิลป์ - ขาว
LekNumSilp-White
Z21 FAA40 140141 A



เหล็กน้ำศิลป์ - ครีม
LekNumSilp-Cream
Z21 FAA40 140146 A



เหล็กน้ำศิลป์ - ดำ
LekNumSilp-Black
Z21 FAA40 140149 A



ภูทรายรุ่ง - เทา
C a s a - G r i s
Z21 SAA40 101213 A



ภูทรายรุ่ง - น้ำตาล
C a s a - M o k a
Z21 SAA40 101188 A



ภูทรายรุ่ง - ครีม
C a s a - C r e m a
Z21 SAA40 101207 A



ภูทรายรุ่ง - ขาว
C a s a - - B i a n c o
Z21 SAA40 101191 A



อิฐแคนาดา - น้ำตาล
I l C a n a d a - B r o w n
Z21 FAA40 910108 A



อิฐแคนาดา - ครีม
I l C a n a d a - C r e a m
Z21 FAA40 910106 A



อิฐแคนาดา - เทาอ่อน
I l C a n a d a - L i g h t G r e y
Z21 FAA40 910103 A



อิฐแคนาดา - เนื้อ
I l C a n a d a - B e i g e
Z21 FAA40 910107 A



แก้วยาวพรรณ - เทา
K a e w Y a o w a P h a n - G r e y (R o t o)
Z21 SAA40 111903 A



แก้วยาวพรรณ - ครีม
K a e w Y a o w a P h a n - C r e a m (R o t o)
Z21 SAA40 111917 A



แก้วยาวพรรณ - เนื้อ
K a e w Y a o w a P h a n - B e i g e (R o t o)
Z21 SAA40 111897 A



ผุดผาด
P u t P a r d
Z21 FAA40 140017 A



จันทร์ผุดผ่อง - ขาว
R e n a i s s a n c e - B i a n c o
Z21 SAA40 100791 A



จันทร์ผุดผ่อง - งา
R e n a i s s a n c e - A v o r i o
Z21 SAA40 100787 A



จันทร์ผุดผ่อง - น้ำตาล
R e n a i s s a n c e - M o k a
Z21 SAA40 100818 A



จันทร์ผุดผ่อง - เทา
R e n a i s s a n c e - G r i s
Z21 SAA40 100803 A



จันทร์ผุดผ่อง - เทาเข้ม
R e n a i s s a n c e - A r g e n t o
Z21 SAA40 100823 A

12" x 12" 30 x 30 cm



จuthaThip - เทา
JuthaThip-Grey
Z21 FAA40 910013 A



จuthaThip - เนื้อ
JuthaThip-Beige
Z21 FAA40 910017 A



ไหมมณี - น้ำตาลอ่อน
MaiManee-LightBrown
Z21 SAA40 100418 A



ไหมมณี - ครีม
MaiManee-Cream
Z21 SAA40 102157 A



ภูอิฐหวาน - เทา
PhullWarn-Grey
Z21 FAA40 910273 A



ภูอิฐหวาน - เนื้อ
PhullWarn-Beige
Z21 FAA40 910277 A



ไอผิวนวล - เทาเข้ม
Newyork-Gris
Z21 SAA40 112063 A



ไอผิวนวล - เทาอ่อน
Newyork-Argento
Z21 SAA40 112073 A



ไอผิวนวล - น้ำตาลเข้ม
Newyork-Stone
Z21 SAA40 112088 A



งามผิวทราย - ขาว
NgamPewSai-White
Z21 FAA40 910311 A



อิฐเนื้อนิล - ครีม
Luxe-Avorio
Z21 SAA40 100557 A



อิฐเนื้อนิล - เนื้อ
Luxe-Opal
Z21 SAA40 100567 A



อิฐเนื้อนิล - น้ำตาล
Luxe-Argento
Z21 SAA40 100578 A



อิฐเนื้อนิล - เทาเข้ม
Luxe-Gris
Z21 SAA40 100593 A



อิฐเนื้อนิล - น้ำตาลเข้ม
Luxe-Moka
Z21 SAA40 100588 A



อิฐเนื้อนิล - ดำ
Luxe-Nero
Z21 SAA40 100609 A



โอมณี - เทาอ่อน
EiManee-LightGrey
Z21 FAA40 910223 A



โอมณี - ครีม
EiManee-Cream
Z21 FAA40 910227 A



โพลุกแก้ว - เนื้ออ่อน
Banff-LightBeige
Z21 SAA40 100327 A



โพลุกแก้ว - เนื้อ
Banff-Beige
Z21 SAA40 102107 A



โพลุกแก้ว - น้ำตาล
Banff-Brown
Z21 SAA40 102118 A



โพลุกแก้ว - น้ำตาลเข้ม
Banff-DarkBrown
Z21 SAA40 102138 A



โพลุกแก้ว - ครีม
Banff-Cream
Z21 SAA40 102097 A



โพลุกแก้ว - เทาอ่อน
Banff-LightGrey
Z21 SAA40 102123 A



โพลุกแก้ว - ดำ
Banff-Black
Z21 SAA40 102149 A



แก้วม่องพรณ - ครีม
Vision-CremaMatte
Z21 SAA40 112007 A



แก้วม่องพรณ - น้ำตาลอ่อน
Vision-NoceMatte
Z21 SAA40 111988 A



แก้วม่องพรณ - เนื้อ
Vision-SabbiaMatte
Z21 SAA40 111997 A



แก้วม่องพรณ - เทาอ่อน
Vision-GrigioMatte
Z21 SAA40 112033 A



แก้วม่องพรณ - น้ำตาลเข้ม
Vision-BaciMatte
Z21 SAA40 112028 A



แก้วม่องพรณ - ดำ
Vision-NeroMatte
Z21 SAA40 152019 A

Copyright © December 2015 SSC-SGI



แก้วพรรณงาม - ขาว
Siena - Bianco
Z21 SAA40 100731 A



แก้วพรรณงาม - งาม
Siena - Avorio
Z21 SAA40 100747 A

12" x 12" 30 x 30 cm



MATT



อิฐนวลพรรณ - น้ำตาล
Manhattan - Moka
Z21 SAA40 100648 A



อิฐนวลพรรณ - น้ำตาลเข้ม
Manhattan - Argento
Z21 SAA40 100658 A



อิฐนวลพรรณ - เนื้อ
Manhattan - Bianco
Z21 SAA40 100637 A



อิฐนวลพรรณ - ครีมน้ำตาล
Manhattan - Avorio
Z21 SAA40 100627 A



พืชมไหม - ครีมน้ำตาล
Paragon - Linen
Z21 SAA40 110427 A



พืชมไหม - เนื้อ
Paragon - Noce
Z21 SAA40 110457 A



พืชมไหม - เพชร
Paragon - Pearl
Z21 SAA40 110443 A



พืชมไหม - เกล็ดหอย
Paragon - Oyster
Z21 SAA40 110433 A



ราตรีดาว - เพชร
RatreeDaow - Light Grey
Z21 FAA40 140102 A



ราตรีดาว - เกล็ดหอย
RatreeDaow - Grey
Z21 FAA40 140103 A



ราตรีดาว - ดำ
RatreeDaow - Black
Z21 FAA40 140109 A





เพชรนิล - ขาว
PetchNin-White
Z21 FAA40 140070 A



เพชรนิล - งาม
PetchNin-Ivory
Z21 FAA40 140076 A



เพชรนิล - เทาอ่อน
PetchNin-LightGrey
Z21 FAA40 140071 A



เพชรนิล - เทา
PetchNin-Grey
Z21 FAA40 140073 A



เพชรนิล - ดำ
PetchNin-Black
Z21 FAA40 140079 A

12" x 12" 30 x 30 cm



มณีพันธ์ - เทาอ่อน
ManeePhan-LightGrey
Z21 FAA40 910073 A



มณีพันธ์ - ครีม
ManeePhan-Cream
Z21 FAA40 910077 A



ปฐวี - เนื้อ
PathaVee-Beige
Z21 FAA40 140028 A



ปฐวี - งาม
PathaVee-Ivory
Z21 FAA40 140027 A



เรืองปฐวี - เนื้อ
RueangPaTawee-Beige
Z21 SAA40 102047 A



เรืองปฐวี - ขาว
RueangPaTawee-White
Z21 SAA40 102051 A



ผาจันทร์เรือง - อิฐ
PhaChanRueng-Brick
Z21 FAA40 910086 A



ผาจันทร์เรือง - เนื้อ
PhaChanRueng-Beige
Z21 FAA40 910087 A



ผาจันทร์เรือง - น้ำตาล
PhaChanRueng-Brown
Z21 FAA40 910088 A



มานทิพย์ - เนื้อ
ManTip-Beige
Z21 SAA40 105947 A



ทรายสายทอง - เทา
SaiSayThong-Grey
Z21 SAA40 101543 A



ทรายสายทอง - เทาอ่อน
SaiSayThong-LightGrey
Z21 SAA40 101553 A



ทรายสายทอง - ครีม
SaiSayThong-Cream
Z21 SAA40 101537 A



ทรายสายทอง - น้ำตาล
SaiSayThong-Brown
Z21 SAA40 101528 A



ไอสวรรค์ - ขาว
IsaWan-White
Z21 SAA40 102231 A



ไอสวรรค์ - เทาพิราบ
IsaWan-AshGrey
Z21 SAA40 100283 A



ไอสวรรค์ - ฟ้า
IsaWan-SkyBlue
Z21 SAA40 102384 A



อิฐเนินวิว - ขาว
ItNoenWiw-White
Z21 SAA40 101171 A



อิฐเนินวิว - เทาเข้ม
ItNoenWiw-DarkGrey
Z21 SAA40 101163 A



แพร์ไหมงาม - ขาว
PareMaiNgam-White
Z21 SAA40 105911 A



แพร์ไหมงาม - ครีม
PareMaiNgam-Cream
Z21 SAA40 105927 A



แก้วแคสเมียร์ - ขาว
KaewCasmia-White
Z21 SAA40 100891 A



แก้วแคสเมียร์ - เทา
KaewCasmia-Grey
Z21 SAA40 100903 A



แก่นศิลา - น้ำตาล
KaenSila-Brown
Z21 FAA40 140038 A



แก่นศิลา - เนื้อ
KaenSila-Beige
Z21 FAA40 140037 A



แพร์เพลิน - เทา
PraePlern-Grey
Z21 FAA40 910363 A



แพร์เพลิน - เนื้อ
PraePlern-Beige
Z21 FAA40 910367 A



นวลจันทร์ - ขาว
NuanChan-White
Z21 FAA40 940011 A



นวลจันทร์ - งาม
NuanChan-Ivory
Z21 FAA40 940017 A



นวลจันทร์ - เนื้อ
NuanChan-Beige
Z21 FAA40 940018 A




นวลจันทร์ - เทาพิราบ
NuanChan-AshGrey
Z21 FAA40 940013 A



วรรณที - ขาว
WaNatee-White
Z21 SAA40 061961 A



วรรณที - งาม
WaNatee-Ivory
Z21 SAA40 021867 A



งามส่อง - ขาว
NgamSong-White
Z21 FAA40 940021 A



12" x 12" 30 x 30 cm



สันทราย - ครีม
San Sai - Cream
Z21 FAA40 910337 A



สันทราย - เทา
San Sai - Grey
Z21 FAA40 910333 A



สันทราย - ฟ้า
San Sai - Sky Blue
Z21 FAA40 910334 A



สันทราย - เขียว
San Sai - Green
Z21 FAA40 910336 A



สันทราย - แดง
San Sai - Red
Z21 FAA40 910332 A



งามผิวจันทร์ - งาม
Ngam Pew Chan - Ivory
Z21 FAA40 910046 A



งามผิวจันทร์ - เนื้อ
Ngam Pew Chan - Beige
Z21 FAA40 910047 A



งามผิวจันทร์ - น้ำตาล
Ngam Pew Chan - Brown
Z21 FAA40 910048 A



อิฐผาทอง - งาม
It Pha Thong - Ivory
Z21 FAA40 910096 A



อิฐผาทอง - น้ำตาล
It Pha Thong - Brown
Z21 FAA40 910098 A



อิฐผาทอง - เนื้อ
It Pha Thong - Beige
Z21 FAA40 910097 A



สวนบาหลี - อิฐ
Suan Balee - Brick
Z21 SAA40 100862 A



สวนบาหลี - เนื้อ
Suan Balee - Beige
Z21 SAA40 100857 A



สวนบาหลี - ขาว
Suan Balee - White
Z21 SAA40 100831 A



สวนบาหลี - เทา
Suan Balee - Grey
Z21 SAA40 100843 A



เพลินทะเล - ขาว
Plerntalay-White
Z21 FAA40 140131 A



เพลินทะเล - อีรู
Plerntalay-Brick
Z21 FAA40 140138 A



เพลินทะเล - เทา
Plerntalay-Grey
Z21 FAA40 140133 A




เพลินทะเล - ดำ
Plerntalay-Black
Z21 FAA40 140139 A




12" x 12" 30 x 30 cm



พลอยหยด - ขาว
PloyYod-White
Z21 FAA40 140111 A



พลอยหยด - เนื้อ
PloyYod-Beige
Z21 FAA40 140117 A



พลอยหยด - เทา
PloyYod-Grey
Z21 FAA40 140113 A




พลอยหยด - ดำ
PloyYod-Black
Z21 FAA40 140119 A



หยาดมุก - ขาว
YardMuk-White
Z21 FAA40 140121 A



หยาดมุก - เนื้อ
YardMuk-Beige
Z21 FAA40 140127 A



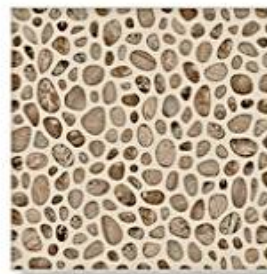
หยาดมุก - เทา
YardMuk-Grey
Z21 FAA40 140123 A




หยาดมุก - น้ำตาล
YardMuk-Brown
Z21 FAA40 140128 A



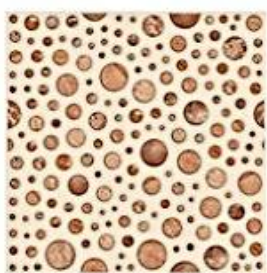
หยาดมุก - ดำ
YardMuk-Black
Z21 FAA40 140129 A



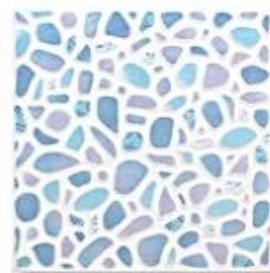
ดาวส่อง - เนื้อ
DaoSong-Beige
Z21 FAA40 910467 A



หินเม็ดงาม - เทาดำ
HinMedNgam-DarkGrey
Z21 FAA40 040589 A



มณีไพลิน - เนื้อ
ManeePailin-Beige
Z21 FAA40 910487 A



เพชรสวนแก้ว - ฟ้าย
PhetSuanKaew-SkyBlue
Z21 SAA40 101004 A



เพชรนา - น้ำตาล
PetchNana-Brown
Z21 FAA40 910118 A



เพชรนา - เนื้อ
PetchNana-Beige
Z21 FAA40 910117 A



อิฐทรายแก้ว - เนื้อ
ItsaiKaew-Beige
Z21 FAA40 910147 A



อิฐทรายแก้ว-น้ำตาล
ItsaiKaew-Brown
Z21 FAA40 910148 A




อิฐทรายแก้ว - น้ำเงิน
ItsaiKaew-Blue
Z21 FAA40 910144 A




อิฐทรายแก้ว - เขียว
ItsaiKaew-Green
Z21 FAA40 910146 A



ภูพลอยสวย - น้ำตาล
PhuPloySuay-Brown
Z21 FAA40 910288 A



ภูพลอยสวย - น้ำเงิน
PhuPloySuay-Blue
Z21 FAA40 910284 A



ภูพลอยสวย - เขียว
PhuPloySuay-Green
Z21 FAA40 910286 A




เพชรทวีป-เนื้อ
PetchThaVeep-Beige
Z21 FAA40 910417 A



แก้วเมืองฟ้า - ฟ้า
KaewMuangFah-SkyBlue
Z21 FAA40 910354 A



แก้วเมืองฟ้า - ส้ม
KaewMuangFah-Orange
Z21 FAA40 910357 A



ลานพลอยมณี - เขียว
LarnPloyManee-Green
Z21 FAA40 910296 A




ลานพลอยมณี-เหลือง
LarnPloyManee-Yellow
Z21 FAA40 910297 A

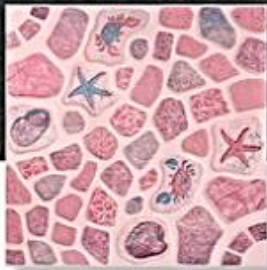


ลานพลอยมณี - ฟ้า
LarnPloyManee-SkyBlue
Z21 FAA40 910294 A



ลานพลอยมณี - ดำ
LarnPloyManee-Black
Z21 FAA40 040489 A





มนีรัตน์นา - ชมพู
ManeeRattana-Pink
Z21 FAA40 910322 A



มนีรัตน์นา - เนื้อ
ManeeRattana-Beige
Z21 FAA40 910327 A


12" x 12" 30 x 30 cm



มนีรัตน์นา - น้ำเงิน
ManeeRattana-Blue
Z21 FAA40 910324 A



มนีรัตน์นา - เขียว
ManeeRattana-Green
Z21 FAA40 910326 A



หินถมพลอย - ฟ้า
HinThomPloy-SkyBlue
Z21 FAA40 910304 A



หินถมพลอย - ชมพู
HinThomPloy-Pink
Z21 FAA40 910302 A



หินถมพลอย - เนื้อ
HinThomPloy-Beige
Z21 FAA40 910307 A



สกาเวเดียน - ฟ้า
SaKaowDuan-SkyBlue
Z21 SAA40 102164 A



สกาเวเดียน - ชมพู
SaKaowDuan-Pink
Z21 SAA40 100052 A



สกาเวเดียน - เขียว
SaKaowDuan-Green
Z21 SAA40 100046 A



ชานฟ้าสวย - เนื้อ
ChanFaSuay-Beige
Z21 SAA40 101837 A



ชานฟ้าสวย - น้ำตาล
ChanFaSuay-Brown
Z21 SAA40 101848 A



ชานฟ้าสวย - แดง
ChanFaSuay-Red
Z21 SAA40 101852 A





ลานหยดเงิน - ขาว
LarnYodNgern-White
Z21 FAA40 910181 A



ลานหยดเงิน - ครีม
LarnYodNgern-Cream
Z21 FAA40 910187 A



ลานหยดเงิน - ดำ
LarnYodNgern-Black
Z21 FAA40 910189 A



ไม้แก่นตาล - น้ำตาล
MaiKaenTan-Brown
Z21 FAA40 910268 A



ไม้แก่นตาล - เนื้อ
MaiKaenTan-Beige
Z21 FAA40 910267 A



ลานทิพย์สวย - งาม
LarnThipSuay-Ivory
Z21 FAA40 910067 A



ลานทิพย์สวย - เนื้อ
LarnThipSuay-Beige
Z21 FAA40 910068 A



ร่วมณี - เนื้อ
Ruamane-Beige
Z21 SAA40 111877 A



ร่วมณี - น้ำตาล
Ruamane-Brown
Z21 SAA40 111888 A



มนีถักสวย - เนื้อ
ManeeTakSuay-Beige
Z21 SAA40 100337 A



มนีไม้แต่ง - น้ำตาล
MaNeeMaiTaeng-Brown
Z21 SAA40 100508 A



วงศ์สรารญ - น้ำตาล
WongSaRarn-Brown
Z21 SAA40 101738 A



บ้านเชคสเปียร์ - อิฐ
BanShekSpeare-Brick
Z21 FAA40 910248 A



12" x 12" 30 x 30 cm



พลอยทะเล - เนื้อ
PloyThalae-Beige
Z21 SAA40 101687 A





12" x 12" 30 x 30 cm



ลานเวียงวัง - เนื้อ
LarnViengWang-Beige
Z21 FAA40 910427 A



วังจันทร์ลอย - น้ำตาล
WangChanLoi-Brown
Z21 SAA40 101768 A




อิฐดลใจ - เนื้อ
ItDoIjai-Beige
Z21 SAA40 110357 A



อิฐดลใจ - แดง
ItDoIjai-Red
Z21 SAA40 110372 A



อิฐดลใจ - เทา
ItDoIjai-Grey
Z21 SAA40 110363 A



สวนอิฐสวย - เทา
SuanItSuay-Grey
Z21 SAA40 100523 A



สวนอิฐสวย - เนื้อ
SuanItSuay-Beige
Z21 SAA40 100517 A



สวนอิฐสวย - แดง
SuanItSuay-Red
Z21 SAA40 100532 A



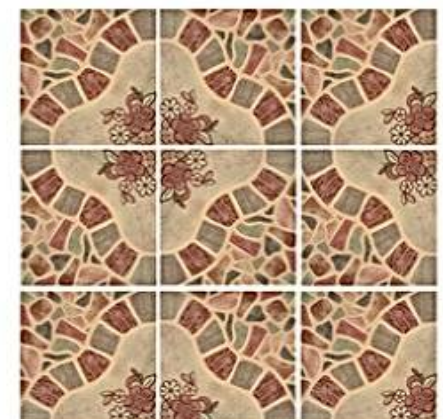
อิฐคานา - เนื้อ
ItCabana-Beige
Z21 FAA40 910217 A


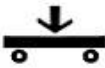








อิฐคานา - เขียว
ItCabana-Green
Z21 FAA40 910216 A




อิฐคานา - น้ำเงิน
ItCabana-Blue
Z21 FAA40 910214 A



Technical Specifications	Glazed Floor Tiles (Group Blla)													
	20 x 20		30 x 30		40 x 40		14.5 x 60		30 x 60		60 x 60		60 x 60	
Size : cm	20 x 20		30 x 30		40 x 40		14.5 x 60		30 x 60		60 x 60		60 x 60	
Size : inch	8 x 8		12 x 12		16 x 16		6 x 24		12 x 24		24 x 24		24 x 24	
Size : mm	197.0 x 197.0		300.0 x 300.0		400.0 x 400.0		145.0 x 595.0		297.0 x 595.0		595.0 x 595.0		600.0 x 600.0	
Thickness : mm	6.8		7.0		8.6		8.5		10.0		10.0		10.0	
Dimension	Standard %	SSC %	Standard %	SSC %	Standard %	SSC %	Standard %	SSC %	Standard %	SSC %	Standard %	SSC %	Standard %	SSC %
Length & Width	+ 0.75	+ 0.75	+ 0.6	+ 0.6	+ 0.6	+ 0.6	+ 0.6	+ 0.3	+ 0.6	+ 0.3	+ 0.6	+ 0.3	+ 0.6	+ 0.6
Thickness	+ 5	+ 5	+ 5	+ 5	+ 5	+ 5	+ 5	+ 5	+ 5	+ 5	+ 5	+ 5	+ 5	+ 5
Straightness of sizes	+ 0.5	+ 0.3	+ 0.5	+ 0.3	+ 0.5	+ 0.3	+ 0.5	+ 0.3	+ 0.5	+ 0.3	+ 0.5	+ 0.3	+ 0.5	+ 0.3
Rectangularity	+ 0.6	+ 0.5	+ 0.6	+ 0.3	+ 0.6	+ 0.3	+ 0.6	+ 0.3	+ 0.6	+ 0.3	+ 0.6	+ 0.3	+ 0.6	+ 0.3
Centre curvature	+ 0.5	+ 0.3	+ 0.5	+ 0.3	+ 0.5	+ 0.3	+ 0.5	+ 0.3	+ 0.5	+ 0.3	+ 0.5	+ 0.3	+ 0.5	+ 0.3
Edge curvature	+ 0.5	+ 0.3	+ 0.5	+ 0.3	+ 0.5	+ 0.3	+ 0.5	+ 0.3	+ 0.5	+ 0.3	+ 0.5	+ 0.3	+ 0.5	+ 0.3
Warpage	+ 0.5	+ 0.3	+ 0.5	+ 0.3	+ 0.5	+ 0.3	+ 0.5	+ 0.3	+ 0.5	+ 0.3	+ 0.5	+ 0.3	+ 0.5	+ 0.3
Characteristics	Symbol		Glazed Floor Tile (Group Blla)											
			Standard						SSC					
Water absorption (% by weight)			3% < E < 6%						3% < E < 6%					
Breaking Strength, in N 1) Thickness > 7.5 mm 2) Thickness < 7.5 mm			> 1000 N > 600 N						> 1000 N > 600 N					
Modulus of rupture, in N/mm ² 1) Thickness ≤ 7.5 mm 2) Thickness > 7.5 mm			Minimum 22 N/mm ²						Minimum 23 N/mm ²					
Abrasion resistance of surface (glazed tiles) or PEI			Report abrasion class and cycles passed						Class 2-4 Depending on the type of glaze					
Crazing resistance			Required						Required					
Staining resistance (glazed tiles)			Minimum Class 3						Minimum Class 3					
Chemical resistance (glazed tiles) 1) Low concentrations of acids and alkalis 2) Household chemicals and swimming pool salts			Manufacturer to state classification Minimum class GB						Minimum Class GLB Minimum class GB					

 = กระเบื้องผิวมัน

 = กระเบื้องผิวด้าน

Copyright © December 2015 SSC-SGI





Sosuco and Group (2008) Co., Ltd.

444 OlympiaThai Tower, Ratchadaphisek Road,
Samsennok, Huaykwang, Bangkok 10310 Thailand.

Tel. +66 0 2938 9898-9 Fax. +66 0 2119 0839
www.sosuco2008.co.th

บริษัท ไสสุโก้ แอนด์ กรุ๊ป (2008) จำกัด

444 อาคารโอลิมเปียไทยทาวเวอร์ ถนนรัชดาภิเษก
แขวงสามเสนนอก เขตห้วยขวาง กรุงเทพฯ 10310

คุณสมบัติของผลิตภัณฑ์ด้านสิ่งแวดล้อม

Solutions /Products	MR		Accreditation
	MR4 (2 pts) Pre-consumer	MR5* (2 pts)	
Floor Tiles			
SOSUCO Tiles			
Sosuco Tiles			
Sosuco Rectified	> 10%	> 95%	
Super Star			
SGI Tiles			
SGI Tiles : Golden Gems, Platinum, Titanium	5% - 10%	95% - 100%	
Wall Tiles			
Sosuco Tiles	8% - 10%	> 95%	
SGI Tiles	3% - 5%	95% - 100%	

Remark

- MR = Materials & Resources
- MR4 = Recycled content
- MR5* = Regional Materials (Show%of sourcing material in Thailand)
- % = Percentage by weight
- Pts = Possible points in each criteria
- Req. = Prerequisite criteria

- = Carbon Label (ฉลากคาร์บอน)
ผลิตภัณฑ์ที่ผ่านการลดการปล่อยก๊าซเรือนกระจก
ในกระบวนการผลิต และเป็นมิตรต่อสิ่งแวดล้อม
- = Carbon Footprint (ฉลากคาร์บอนฟุตพริ้นท์)
แสดงถึงมูลค่าของวัฏจักรชีวิตของผลิตภัณฑ์ที่มีการ
ปล่อยก๊าซเรือนกระจกตั้งแต่การได้มาซึ่งวัตถุดิบ
การขนส่ง การผลิต การใช้และจัดการของเสีย
จากผลิตภัณฑ์นั้นขึ้นมา



ระวังลื่นล้ม ระวังแตก ระวังเปียก ห้ามโยน



ควรสวมใส่อุปกรณ์ความปลอดภัยส่วนบุคคล ขณะปฏิบัติงาน

(Call Center) Tel. +66 0 2938 9898 E-mail : callcenter@sosuco2008.co.th

ISO 9001:2008
AJA CERT.NO.AJA07/11496

TIS 18001:2011
AJA CERT.NO.AP/TH/05/HS/096

ISO 14001:2004
AJA CERT NO.AJA06/10416

OHSAS 18001:2007
AJA CERT.NO.AP/TH/05/HS/096

ISO 9001:2008

BS EN ISO 9001:2008

OHSAS 18001:2007

