













CATALOG

Floor Tiles

FOR PROJECT

VERSION1/2017

สารบัญ	หน้า
	8" x 8" (20 x 20 cm).....1
	12" x 12" (30 x 30 cm)4
	12" x 12" (30 x 30 cm) Superstar & Titanium.....13
	13" x 13" (33 x 33 cm) Platinum.....14
	16" x 16" (40 x 40 cm).....16
	16" x 16" (40 x 40 cm) DIGITAL TECHNOLOGY.....21
	20" x 20" (50 x 50 cm) DIGITAL TECHNOLOGY.....22
	24" x 24" (60 x 60 cm).....24
	12" x 24" (30 x 60 cm).....28
	Rectified.....34



= กระเบื้องผิวมัน



= กระเบื้องผิวด้าน



= กระเบื้องเคลือบ



= เทคโนโลยีในการพิมพ์ลวดลาย
ที่ให้ความละเอียดสูง

ROTO = เทคนิคการพิมพ์กระเบื้องเคลือบ



Floor Tiles

8" x 8" (20 x 20 cm)



อิฐคิพพรรณ - ขาว
Avant Garde - Bianco
Z21 SAA29 100431 A



อิฐคิพพรรณ - ทอง
Avant Garde - Sabbia
Z21 SAA29 100477 A



อิฐคิพพรรณ - เนื้อ
Avant Garde - Grigio
Z21 SAA29 100457 A



อิฐคิพพรรณ - น้ำตาลเข้ม
Avant Garde - Noce
Z21 SAA29 100468 A



ไอสวรรณค์ - ขาว
Daimond
Z21 SAA29 100191 A



ไอสวรรณค์ - เทาอ่อน
Grigio
Z21 SAA29 100123 A



ไอสวรรณค์ - เทาพิราบ
Ferro
Z21 SAA29 100203 A



ไอสวรรณค์ - เทา
Pewter
Z21 SAA29 100093 A



ไอสวรรณค์ - น้ำตาลเข้ม
IsaWan - Dark Brown
Z21 SAA29 100218 A



ไอสวรรณค์ - ฟ้ายอ่อน
IsaWan - Light Blue
Z21 SAA29 100804 A



ไอสวรรณค์ - ฟ้าย
Pacific - Blue
Z21 SAA29 100084 A



ไอสวรรณค์ - งา
Almond
Z21 SAA29 100137 A




ไอสวรรณค์ - เนื้อ
Sand
Z21 SAA29 100167 A



ไอสวรรณค์ - ทอง
Topaz
Z21 SAA29 100187 A



ไอสุพรรณ - ครีมน
Eternity - Mocha
Z21 SAA29 100257 A



ไอสุพรรณ - เนื้อ
Eternity - Noce
Z21 SAA29 100227 A



ไอสุพรรณ - น้ำตาล
Eternity - Baci
Z21 SAA29 100238 A



ไอสุพรรณ - ดำ
Eternity - Nero
Z21 SAA29 100249 A



นวลศิลา - เทาอ่อน
Sirocco - MoonStone
Z21 SAA29 100413 A



นวลคีรี - เทา
NuanKiree - Grey
Z21 FAA29 910013 A



นวลคีรี - น้ำตาล
NuanKiree - Brown
Z21 FAA29 910018 A



ไหมมณี - ครีมน
MaiManee - Cream
Z21 SAA29 100307 A



ไหมมณี - เทาอ่อน
Smoke
Z21 SAA29 100323 A



ไอคิลา - งา
Imagine - Blonde
Z21 SAA29 100367 A

8" x 8" (20 x 20 cm)


Floor Tiles



ล้นทราย - ครีมน
SanSai - Cream
Z21 FAA29 900017 A



ล้นทราย - เขียว
SanSai - Green
Z21 FAA29 900016 A




ล้นทราย - แดง
SanSai - Red
Z21 FAA29 900012 A




ล้นทราย - เทา
SanSai - Grey
Z21 FAA29 900013 A




ล้นทราย - ฟ้า
SanSai - SkyBlue
Z21 FAA29 900014 A




เพชรเกษร - เขียว
PhetKaeSorn - Green
Z21 SAA29 100376 A



เพชรเกษร - ชมพู
PhetKaeSorn - Pink
Z21 SAA29 100392 A



เพชรเกษร - ฟ้า
PhetKaeSorn - SkyBlue
Z21 SAA29 100384 A



เพชรเกษร - น้ำตาล
PhetKaeSorn - Brown
Z21 SAA29 100408 A




ไม้แก่นตาล - น้ำตาล
MaiKeanTan - Brown
Z21 FAA29 910098 A




งามมูก - ขาว
NgamMook - White
Z21 SAA29 100331 A



งามมูก - งา
NgamMook - Ivory
Z21 SAA29 100347 A



งามมูก - เนื้อ
NgamMook - Beige
Z21 SAA29 100357 A




นวลจันทร์ - ขาว
NuanChan - White
Z21 FAA29 940011 A



นวลจันทร์ - งา
NuanChan - Ivory
Z21 FAA29 940016 A



ปันนามณี - เขียว
PannaManee - Green
Z21 FAA29 910036 A



ปันนามณี - ฟ้า
PannaManee - SkyBlue
Z21 FAA29 910034 A



ปันนามณี - ชมพู
PannaManee - Pink
Z21 FAA29 910032 A



ไอฟลุแก้ว - ครีมน
African - Sahara
Z21 SAA29 100267 A



ไอฟลุแก้ว - น้ำตาล
African - Buffalo
Z21 SAA29 100288 A




ทรายไหมหมี - ครีมน
SaiMaiMee - Cream
Z21 FAA29 910246 A



ทรายไหมหมี - เนื้อ
SaiMaiMee - Beige
Z21 FAA29 910247 A




ทรายไหมหมี - น้ำตาล
SaiMaiMee - Brown
Z21 FAA29 910248 A




ทรายไหมหมี - เทา
SaiMaiMee - Grey
Z21 FAA29 910243 A



หยาดมุก - ขาว
YardMuk - White
Z21 FAA29 910271 A



หยาดมุก - เทา
YardMuk - Grey
Z21 FAA29 910273 A



หยาดมุก - เขียว
YardMuk - Green
Z21 FAA29 910276 A



พื้นเหล็กศิลป์ - ขาว
PuenLekSin - White
Z21 FAA29 910251 A



พื้นเหล็กศิลป์ - เทา
PuenLekSin - Grey
Z21 FAA29 910253 A




พื้นเหล็กศิลป์ - เขียว
PuenLekSin - Green
Z21 FAA29 910256 A




พลอยหยด - ขาว
PloyYod - White
Z21 FAA29 910281 A




พลอยหยด - เทา
PloyYod - Grey
Z21 FAA29 910283 A




พลอยหยด - เขียว
PloyYod - Green
Z21 FAA29 910286 A



ลานหยดเงิน - ครีม
LarnYodNgern - Cream
Z21 FAA29 110046 A



ลานหยดเงิน - ดำ
LarnYodNgern - Black
Z21 FAA29 110049 A



ลานหยดเงิน - เขียว
LarnYodNgern - Green
Z21 FAA29 110045 A



ทิวอิฐงาม - ขาว
Tew It Ngarm - White
Z21 FAA29 910261 A



ทิวอิฐงาม - เทา
Tew It Ngarm - Grey
Z21 FAA29 910263 A




MATT



Floor TILES

8" x 8" (20 x 20 cm)



12" x 12" (30 x 30 cm)

Floor Tiles




เพชรนิล - ขาว
PetchNin-White
Z21 FAA40 140070 A



เพชรนิล - งาม
PetchNin-Ivory
Z21 FAA40 140076 A



เพชรนิล - เทาอ่อน
PetchNin-LightGrey
Z21 FAA40 140071 A



เพชรนิล - เทา
PetchNin-Grey
Z21 FAA40 140073 A



เพชรนิล - ดำ
PetchNin-Black
Z21 FAA40 140079 A



พลอยดวงดาว - เนื่อ
Strata - Salt Matt
Z21 SAA40 106167 A



พลอยดวงดาว - น้ำตาล
Strata - Shell Matt
Z21 SAA40 106178 A



พลอยดวงดาว - เทา
Strata - Ash Matt
Z21 SAA40 106183 A



พลอยดวงดาว - ดำ
Strata - Onyx Matt
Z21 SAA40 106199 A



นวลจันทร์ - ขาว
NuanChan - White
Z21 FAA40 940011 A



นวลจันทร์ - งาม
NuanChan - Ivory
Z21 FAA40 940017 A



นวลจันทร์ - เนื่อ
NuanChan - Beige
Z21 FAA40 940018 A



นวลจันทร์ - เทาพิราบ
NuanChan - AshGrey
Z21 FAA40 940013 A



อิฐอัคนี - ขาว
ItAkaNee - White
Z21 SAA40 106201 A




อิฐอัคนี - มุก
ItAkaNee - Pearl
Z21 SAA40 106217 A



อิฐอัคนี - ครีม
ItAkaNee - Cream
Z21 SAA40 106237 A



อิฐอัคนี - เนื่อ
ItAkaNee - Beige
Z21 SAA40 106227 A



อิฐอัคนี - เทา
ItAkaNee - Grey
Z21 SAA40 106243 A



อิฐอัคนี - เทาเข้ม
ItAkaNee - DarkGrey
Z21 SAA40 106153 A



ปฐวี - งาม
PathaVee - Ivory
Z21 FAA40 140027 A



มานทิพย์ - เนื่อ
ManTip - Beige
Z21 SAA40 105947 A



ภูวิจิตร - ขาว
PhuVijit - White
Z21 SAA40 106141 A




ภูวิจิตร - เนื่อ
PhuVijit - Beige
Z21 SAA40 106137 A



ภูวิจิตร - เทาอ่อน
PhuVijit - LightGrey
Z21 SAA40 106123 A



ภูวิจิตร - เทา
PhuVijit - Grey
Z21 SAA40 106103 A



ภูวิจิตร - เทาเข้ม
PhuVijit - DarkGrey
Z21 SAA40 106113 A

12" x 12" (30 x 30 cm)

Floor Tiles



อิฐแคนาดา - เทาอ่อน
ItCanada-LightGrey
Z21 FAA40 910103 A



อิฐแคนาดา - ครีม
ItCanada-Cream
Z21 FAA40 910106 A



อิฐแคนาดา - เนื่อ
ItCanada-Beige
Z21 FAA40 910107 A



งามผิวจันทร์ - งา
NgamPewChan-Ivory
Z21 FAA40 910046 A



งามผิวจันทร์ - เนื่อ
NgamPewChan-Beige
Z21 FAA40 910047 A



งามผิวจันทร์-น้ำตาล
NgamPewChan-Brown
Z21 FAA40 910048 A



ภูทรายรุ่ง - เทา
C a s a - G r i s
Z21 SAA40 101213 A



อิฐนวลพรรณ - น้ำตาล
Manhattan-Moka
Z21 SAA40 100648 A



อิฐนวลพรรณ - เนื่อ
Manhattan-Bianco
Z21 SAA40 100637 A



อิฐนวลพรรณ - ครีม
Manhattan-Avorio
Z21 SAA40 100627 A



งามผิวทราย - ขาว
NgamPewSai-White
Z21 FAA40 910311 A



อิฐเนื่อนิล - ครีม
L u x e - A v o r i o
Z21 SAA40 100557 A



อิฐเนื่อนิล - เนื่อ
L u x e - O p a l
Z21 SAA40 100567 A



อิฐเนื่อนิล - น้ำตาล
L u x e - A r g e n t o
Z21 SAA40 100578 A



อิฐเนื่อนิล - น้ำตาลเข้ม
L u x e - M o k a
Z21 SAA40 100588 A



อิฐเนื่อนิล - เทาเข้ม
L u x e - G r i s
Z21 SAA40 100593 A



อิฐเนื่อนิล - ดำ
L u x e - N e r o
Z21 SAA40 100609 A



จุฑาทิพย์ - เทา
JuthaThip-Grey
Z21 FAA40 910013 A



จุฑาทิพย์ - เนื่อ
JuthaThip-Beige
Z21 FAA40 910017 A



อิฐผาทอง - เนื้อ
ItPhaThong-Beige
Z21 FAA40 910097 A



อิฐผาทอง - งาม
ItPhaThong-Ivory
Z21 FAA40 910096 A



อิฐผาทอง - น้ำตาล
ItPhaThong-Brown
Z21 FAA40 910098 A



แก้วยาวพรณ - เทา
KaewYaowaPhan-Grey(Roto)
Z21 SAA40 111903 A



แก้วยาวพรณ - ครีม
KaewYaowaPhan-Cream(Roto)
Z21 SAA40 111917 A



แก้วยาวพรณ - เนื้อ
KaewYaowaPhan-Beige(Roto)
Z21 SAA40 111897 A



แพรเพลริน - เทา
PraePlern-Grey
Z21 FAA40 910363 A



ภูอิฐหวน - เนื้อ
PhultWarn-Beige
Z21 FAA40 910277 A



ภูอิฐหวน - เทา
PhultWarn-Grey
Z21 FAA40 910273 A



ไอมณี - เทาอ่อน
EiManee-LightGrey
Z21 FAA40 910223 A



ไอมณี - ครีม
EiManee-Cream
Z21 FAA40 910227 A



แก้วผ่องพรณ - ครีม
Vision-CremaMatte
Z21 SAA40 112007 A



แก้วผ่องพรณ - น้ำตาลอ่อน
Vision-NoceMatte
Z21 SAA40 111988 A



แก้วผ่องพรณ - เนื้อ
Vision-SabbiaMatte
Z21 SAA40 111997 A



แก้วผ่องพรณ - น้ำตาลเข้ม
Vision-BaciMatte
Z21 SAA40 112028 A



แก้วผ่องพรณ-เทาอ่อน
Vision-GrigioMatte
Z21 SAA40 112033 A



แก้วผ่องพรณ - ดำ
Vision-NeroMatte
Z21 SAA40 152019 A



มณีพันธ์ - เทาอ่อน
ManeePhan-LightGrey
Z21 FAA40 910073 A



มณีพันธ์ - ครีม
ManeePhan-Cream
Z21 FAA40 910077 A

12" x 12" (30 x 30 cm)

Floor Tiles



จันทร์ผุดผ่อง - ขาว
Renaissance-Bianco
Z21 SAA40 100791 A



จันทร์ผุดผ่อง - งา
Renaissance-Avorio
Z21 SAA40 100787 A



จันทร์ผุดผ่อง - น้ำตาล
Renaissance-Moka
Z21 SAA40 100818 A



จันทร์ผุดผ่อง - เทา
Renaissance-Gris
Z21 SAA40 100803 A



จันทร์ผุดผ่อง - เทาเข้ม
Renaissance-Argento
Z21 SAA40 100823 A



ไอผิวนวล - เทาอ่อน
Newyork-Argento
Z21 SAA40 112073 A



ไอผิวนวล - เทาเข้ม
Newyork-Gris
Z21 SAA40 112063 A



ไอผิวนวล - น้ำตาลเข้ม
Newyork-Stone
Z21 SAA40 112088 A



แพร์ไหมงาม - ขาว
PareMaiNgam-White
Z21 SAA40 105911 A



แพร์ไหมงาม - ครีม
PareMaiNgam-Cream
Z21 SAA40 105927 A



ผาจันทร์เรือง - อิฐ
PhaChanRueng-Brick
Z21 FAA40 910086 A



ผาจันทร์เรือง - เนื่อ
PhaChanRueng-Beige
Z21 FAA40 910087 A




ไอสวรรค์ - ขาว
IsaWan-White
Z21 SAA40 102231 A



ไอสวรรค์ - เทาพิราบ
IsaWan-AshGrey
Z21 SAA40 100283 A




ไอสวรรค์ - ฟ้า
IsaWan-SkyBlue
Z21 SAA40 102384 A



งามมุก - ขาว
NgamMook-White
Z21 SAA40 105811 A




สันทราย - เทา
SanSai-Grey
Z21 FAA40 910333 A



สันทราย - ฟ้า
SanSai-SkyBlue
Z21 FAA40 910334 A



สันทราย - เขียว
SanSai-Green
Z21 FAA40 910336 A



สันทราย - แดง
SanSai-Red
Z21 FAA40 910332 A




สันทราย - ครีม
SanSai-Cream
Z21 FAA40 910337 A



เคมบริดจ์ - ขาว
Cambridge-White
Z21 SAA40 106071 A



เคมบริดจ์ - เทาอ่อน
Cambridge-Cement
Z21 SAA40 106053 A



เคมบริดจ์ - เทา
Cambridge-Grey
Z21 SAA40 106033 A



เคมบริดจ์ - เทาเข้ม
Cambridge-Charcoal
Z21 SAA40 106043 A



เคมบริดจ์ - เนื่อ
Cambridge-Latte
Z21 SAA40 106067 A



ทรายสายทอง - เทาอ่อน
SaiSayThong-LightGrey
Z21 SAA40 101553 A



ทรายสายทอง - เทา
SaiSayThong-Grey
Z21 SAA40 101543 A



ทรายสายทอง - น้ำตาล
SaiSayThong-Brown
Z21 SAA40 101528 A



แก้วแคลสเมียร์ - ขาว
KaewCasmia-White
Z21 SAA40 100891 A



แก้วแคลสเมียร์ - เทา
KaewCasmia-Grey
Z21 SAA40 100903 A



แก่นศิลา - น้ำตาล
KaenSila-Brown
Z21 FAA40 140038 A



ผุดผาด
Put Pard
Z21 FAA40 140017 A



ทรายไหมหมี่ - ครีม
SaiMaimee-Cream
Z21 FAA40 910346 A



ทรายไหมหมี่ - เนื่อ
SaiMaimee-Beige
Z21 FAA40 910347 A



ทรายไหมหมี่ - น้ำตาล
SaiMaimee-Brown
Z21 FAA40 910348 A



ทรายไหมหมี่ - เทา
SaiMaimee-Grey
Z21 FAA40 910343 A



อิฐเนินวิว - ขาว
ItNoenWiw-White
Z21 SAA40 101171 A



อิฐเนินวิว - เทาเข้ม
ItNoenWiw-DarkGrey
Z21 SAA40 101163 A



อิฐเนินวิว - เนื่อ
ItNoenWiw-Beige
Z21 SAA40 104887 A

12" x 12" (30 x 30 cm)

Floor Tiles



ภูทรายรุ่ง - น้ำตาล
C a s a - M o k a
Z21 SAA40 101188 A



ภูทรายรุ่ง - ครีม
C a s a - C r e m a
Z21 SAA40 101207 A



ภูทรายรุ่ง - ขาว
C a s a - B i a n c o
Z21 SAA40 101191 A



เรืองปฐวี - ขาว
RueangPaTawee-White
Z21 SAA40 102051 A



ไหมมณี - น้ำตาลอ่อน
M a i M a n e e - L i g h t B r o w n
Z21 SAA40 100418 A



ไหมมณี - ครีม
M a i M a n e e - C r e a m
Z21 SAA40 102157 A



แก้วพรรณงาม - ขาว
S i e n a - B i a n c o
Z21 SAA40 100731 A



แก้วพรรณงาม - งาม
S i e n a - A v o r i o
Z21 SAA40 100747 A



พิมไหม - ครีม
P a r a g o n - L i n e n
Z21 SAA40 110427 A



พิมไหม - เนื้อ
P a r a g o n - N o c e
Z21 SAA40 110457 A



พิมไหม - เทาอ่อน
P a r a g o n - P e a r l
Z21 SAA40 110443 A



พิมไหม - เทา
P a r a g o n - O y s t e r
Z21 SAA40 110433 A



ไพลแก้ว - เนื้ออ่อน
B a n f f - L i g h t B e i g e
Z21 SAA40 100327 A



ไพลแก้ว - เนื้อ
B a n f f - B e i g e
Z21 SAA40 102107 A



ไพลแก้ว - น้ำตาล
B a n f f - B r o w n
Z21 SAA40 102118 A



ไพลแก้ว - น้ำตาลเข้ม
B a n f f - D a r k B r o w n
Z21 SAA40 102138 A



ไพลแก้ว - ครีม
B a n f f - C r e a m
Z21 SAA40 102097 A



ไพลแก้ว - เทาอ่อน
B a n f f - L i g h t G r e y
Z21 SAA40 102123 A



ไพลแก้ว - ดำ
B a n f f - B l a c k
Z21 SAA40 102149 A



ลานหยดเงิน - ขาว
 LarnYodNgern-White
 Z21 FAA40 910181 A



ลานหยดเงิน - ครีม
 LarnYodNgern-Cream
 Z21 FAA40 910187 A




ลานหยดเงิน - ดำ
 LarnYodNgern-Black
 Z21 FAA40 910189 A



ทรายทอง - เทา
 Saithong - Grey
 Z21 SAA40 100023 A




หินแกร่งมณี - ขาว
 HinKrangManee - White
 Z21 FAA40 140061 A



หินแกร่งมณี - เทา
 HinKrangManee - Grey
 Z21 FAA40 140063 A



หินแกร่งมณี - เนื้อ
 HinKrangManee - Beige
 Z21 FAA40 140067 A



หินแกร่งมณี - อิฐ
 HinKrangManee - Brick
 Z21 FAA40 140068 A



พื้นเหล็กศิลป์ - ขาว
 PuenLekSilp-White
 Z21 FAA40 140041 A



พื้นเหล็กศิลป์ - เทา
 PuenLekSilp-Grey
 Z21 FAA40 140043 A



พื้นเหล็กศิลป์ - เนื้อ
 PuenLekSilp-Beige
 Z21 FAA40 140047 A



พื้นเหล็กศิลป์ - ดำ
 PuenLekSilp-Black
 Z21 FAA40 140049 A



เพชรพอร์ซเลน - ขาว
 PetchPorcelain - White
 Z21 FAA40 140051 A



เพชรพอร์ซเลน - เนื้อ
 PetchPorcelain - Beige
 Z21 FAA40 140057 A



ทิพย์รัศมี - ขาว
 ThipRasmee-White
 Z21 FAA40 140081 A



ทิพย์รัศมี - เทา
 ThipRasmee - Grey
 Z21 FAA40 140083 A



ลอนทรายสวย - เนื้อ
 LonSaiSuay-Beige
 Z21 FAA40 140097 A




ลอนทรายสวย - ขาว
 LonSaiSuay-White
 Z21 FAA40 140091 A



ลอนทรายสวย - เทา
 LonSaiSuay-Grey
 Z21 FAA40 140093 A

12" x 12" (30 x 30 cm)

Floor Tiles



วรรณที - ขาว
WanaTee-White
Z21 SAA40 061961 A




วรรณที - งาม
WanaTee-Ivory
Z21 SAA40 021867 A

หมายเหตุ สีของกระเบื้องอาจแตกต่างกันเล็กน้อยเนื่องจากสีในแคตตาล็อก เนื่องจากการพิมพ์ ก่อนตัดสินใจซื้อควรตรวจสอบอีกครั้ง
ACTUAL COLOR MAY LOOK SLIGHTLY DIFFERENT DUE TO PRINTING



พอร์ซเลน - ขาว
Porcelain-White(Roto)
Z21 FAA40 020011 A



พอร์ซเลน - ดำ
Porcelain-Black(Roto)
Z21 FAA40 020019 A



พอร์ซเลนทราย - เนื้อ
Porcelainsai-Beige(Roto)
Z21 FAA40 020037 A



ผลึกจินดา - ทอง
PaluakJinda-Gold
Z21 FAA40 910397 A




ผลึกจินดา - เขียว
PaluakJinda-Green
Z21 FAA40 910396 A




ผลึกจินดา - เทา
PaluakJinda-Grey
Z21 FAA40 910393 A



ผลึกจินดา - ชมพู
PaluakJinda-Pink
Z21 FAA40 910392 A




แก้วมณี - เหลือง
KaewManee-Yellow
Z21 FAA40 910377 A




แก้วมณี - น้ำเงิน
KaewManee-Blue
Z21 FAA40 910374 A



แก้วมณี - เทา
KaewManee-Grey
Z21 FAA40 910373 A



เพชรโมเสค - เนื้อ
PhetMosek-Beige
Z21 SAA40 010297 A



เพชรโมเสค - เทา
PhetMosek-Grey
Z21 SAA40 010303 A




ฝนแก้ว - ขาว
FonKaew-White
Z21 SAA40 010931 A

Copyright © January 2017 SSC-SGI

12" x 12" (30 x 30 cm)

Floor Tiles


Superstar & Titanium



พลอยภัสสุ - น้ำเงิน
PloyPhatSu - Blue
Z21 SBA40 010444 A



พลอยภัสสุ - เขียว
PloyPhatSu - Green
Z21 SBA40 010436 A



พลอยภัสสุ - ชมพู
PloyPhatSu - Pink
Z21 SBA40 010462 A



พลอยภัสสุ - เทา
PloyPhatSu - Grey
Z21 SBA40 010473 A



พลอยภัสสุ - น้ำตาล
PloyPhatSu - Brown
Z21 SBA40 010458 A



อิฐไหมงาม - ขาว
ItMaiNgam - White
Z21 FBA40 910031 A



อิฐไหมงาม - เทา
ItMaiNgam - Grey
Z21 FBA40 910033 A



อิฐไหมงาม - งาม
ItMaiNgam - Ivory
Z21 FBA40 910037 A



อิฐทรายสวย - ฟ้า
ItSaiSuay - SkyBlue
Z21 FBA40 910014 A



อิฐทรายสวย - เทา
ItSaiSuay - Grey
Z21 FBA40 910013 A



อิฐทรายสวย - เนื้อ
ItSaiSuay - Beige
Z21 FBA40 910017 A



อิฐทรายสวย - อิฐ
ItSaiSuay - Brick
Z21 FBA40 910018 A



ทรายทะเล - ฟ้า
SaiThaLe - SkyBlue
Z21 SBA40 100084 A



ทรายทะเล - เทา
SaiThaLe - Grey
Z21 SBA40 100053 A



ทรายทะเล - ครีม
SaiThaLe - Cream
Z21 SBA40 100047 A



พลอยศิลา - งาม
PloySiLa - Ivory
Z21 FBA40 910026 A



ทรายทะเล - อิฐ
SaiThaLe - Brick
Z21 SBA40 100092 A



ทรายทะเล - ชมพู
SaiThaLe - Pink
Z21 SBA40 100072 A



ทรายทะเล - เขียว
SaiThaLe - Green
Z21 SBA40 100066 A





13" x 13" (33 x 33 cm)

Floor Tiles



Platinum



อิฐวาทศิลป์ - เทา
ItWataSin - Grey
Z21 FCA46 910103 A



อิฐวาทศิลป์ - น้ำตาล
ItWataSin - Brown
Z21 FCA46 910107 A



หินแกร่งมณี - เทา
HinKrangManee - Grey
Z21 FCA46 910113 A



หินแกร่งมณี - อิฐ
HinKrangManee - Brick
Z21 FCA46 910118 A

13" x 13" (33 x 33 cm)

Floor Tiles



Platinum



เพชรพอร์ซเลน - ขาว
Petch Porcelain - White
Z21 FCA46 150021 A



เพชรพอร์ซเลน - เทา
Petch Porcelain - Grey
Z21 FCA46 150023 A



เพชรพอร์ซเลน - เนื่อ
Petch Porcelain - Beige
Z21 FCA46 150027 A



เพชรพอร์ซเลน - อิฐ
Petch Porcelain - Brick
Z21 FCA46 150026 A



เพชรพอร์ซเลน - ดำ
Petch Porcelain - Black
Z21 FCA46 150029 A



พื้นเหล็กศิลป์ - เทา
Puen lek Silp - Grey
Z21 FCA46 150013 A



พื้นเหล็กศิลป์ - ดำ
Phun lek Silp - Black
Z21 FCA46 150019 A



พื้นเหล็กศิลป์ - อิฐ
Phun lek Silp - Brick
Z21 FCA46 150018 A



ทรายป่านแก้ว - เนื่อ
SaiParnKaew - Beige
Z21 FCA46 910047 A



ทรายป่านแก้ว - เทา
SaiParnKaew - Grey
Z21 FCA46 910043 A



ทรายป่านแก้ว - อิฐ
SaiParnKaew - Brick
Z21 FCA46 910048 A



ไม้ซีเมนต์ - เนื่อ
Mai Cement - Beige
Z21 FCA46 900027 A



ไม้ซีเมนต์ - น้ำตาล
Mai Cement - Brown
Z21 FCA46 900028 A



พลอยสิงขร - เทา
PloySingKhon - Grey
Z21 FCA46 900013 A



16" x 16" (40 x 40 cm)

Floor Tiles



พลอยดวงดาว - เนื้อ
Strata - Salt Matt
Z21 SAA48 103777 A



พลอยดวงดาว - น้ำตาล
Strata - Shell Matt
Z21 SAA48 103788 A



พลอยดวงดาว - เทา
Strata - Ash Matt
Z21 SAA48 103793 A



พลอยดวงดาว - ดำ
Strata - Onyx Matt
Z21 SAA48 103809 A



อิฐเนื้อนิล - ครีม
Luxe - Avorio
Z21 SAA48 101107 A



อิฐเนื้อนิล - เนื้อ
Luxe - Opal
Z21 SAA48 101117 A



อิฐเนื้อนิล - น้ำตาล
Luxe - Argento
Z21 SAA48 101128 A



อิฐเนื้อนิล - เทาเข้ม
Luxe - Gris
Z21 SAA48 101143 A

16" x 16" (40 x 40 cm)


Floor Tiles



อิฐอัคนี - ขาว
ItAkaNee-White
Z21 SAA48 103661 A



อิฐอัคนี - มุก
ItAkaNee-Pearl
Z21 SAA48 103677 A



อิฐอัคนี - ครีม
ItAkaNee-Cream
Z21 SAA48 103697 A



อิฐอัคนี - เนื่อ
ItAkaNee-Beige
Z21 SAA48 103687 A



อิฐอัคนี - เทา
ItAkaNee-Grey
Z21 SAA48 103703 A



อิฐอัคนี - เทาเข้ม
ItAkaNee-DarkGrey
Z21 SAA48 103713 A



อิฐภูจันทร์ - เทา
ItPhuChan-Grey
Z21 FAA48 900383 A



อิฐภูจันทร์ - เนื่อ
ItPhuChan-Beige
Z21 FAA48 900387 A



แก้วพรณงาม - ขาว
Siena-Bianco
Z21 SAA48 101291 A



แก้วพรณงาม - งาม
Siena-Avorio
Z21 SAA48 101307 A



นวลศิลา - เทาอ่อน
Sirocco-Moonstone
Z21 SAA48 100963 A



นวลศิลา - เนื่อ
Sirocco-Quartz
Z21 SAA48 100977 A




ทรายสายทอง - เทาอ่อน
Matera-Fumo
Z21 SAA48 101813 A



ทรายสายทอง - เทา
SaisayThong-Grey
Z21 SAA48 101783 A



ทรายสายทอง - น้ำตาล
Matera-Argento
Z21 SAA48 101808 A



นวลจันทร์ - ขาว
NuanChan-White
Z21 FAA48 940011 A



ไอสุพรรณ - ครีม
Aisuphan-Cream
Z21 SAA48 100797 A



ไอสุพรรณ - ดำ
Eternity-Nero
Z21 SAA48 100779 A



แก้วยาวพรรณ - เทา
KaewYaowaPhan-Grey(Roto)
Z21 SAA48 110713 A



แก้วยาวพรรณ - ครีม
KaewYaowaPhan-Cream(Roto)
Z21 SAA48 110727 A



ฉาบวิจิตร - เทา
ChapWiChit-Grey
Z21 SAA48 100093 A



ฉาบวิจิตร - เนื้อ
ChapWiChit-Beige
Z21 SAA48 100087 A



วังผางาม - เนื้อ
WangPhaNgarm-Beige
Z21 FAA48 900017 A



แก่นศิลา - น้ำตาล
KaenSila-Brown
Z21 FAA48 900238 A



อิฐศศิพรรณ - ขาว
Avantgarde-Bianco
Z21 SAA48 100991 A



อิฐศศิพรรณ - งา
Avantgarde-Avorio
Z21 SAA48 101007 A



อิฐศศิพรรณ - เนื้อ
Avantgarde-Grigio
Z21 SAA48 101017 A



อิฐงาช้าง - เทาอ่อน
ItNgaChang-LightGrey
Z21 SAA48 101183 A



ไหมมณี - ครีม
MaiManee-Cream
Z21 SAA48 100897 A



ไหมมณี - น้ำตาลอ่อน
MaiManee-LightBrown
Z21 SAA48 100908 A



ไหมมณี - เทาอ่อน
MaiManee-LightGrey
Z21 SAA48 100913 A



ไอพลูแก้ว - เทาอ่อน
Banff-LightGrey
Z21 SAA48 151793 A



ทรายไหมหมี - ครีม
SaiMaiMee-Cream
Z21 FAA48 900406 A



ทรายไหมหมี - เนื้อ
SaiMaiMee-Beige
Z21 FAA48 900407 A



ทรายไหมหมี - น้ำตาล
SaiMaiMee-Brown
Z21 FAA48 900408 A



ทรายไหมหมี - เทา
SaiMaiMee-Grey
Z21 FAA48 900403 A


MATT




เคมบริดจ์ - ขาว
Cambridge-White
Z21 SAA48 103891 A



เคมบริดจ์ - เทาอ่อน
Cambridge-Cement
Z21 SAA48 103873 A



เคมบริดจ์ - เทา
Cambridge-Grey
Z21 SAA48 103853 A



เคมบริดจ์ - เทาเข้ม
Cambridge-Charcoal
Z21 SAA48 103863 A


MATT



เคมบริดจ์ - เนื้อ
Cambridge-Latte
Z21 SAA48 103887 A



มณีพันธ์ - เทา
ManeePhan-Grey
Z21 FAA48 900033 A



มณีพันธ์ - เนื้อ
ManeePhan-Beige
Z21 FAA48 900037 A



มณีพันธ์ - อิฐ
ManeePhan-Brick
Z21 FAA48 900036 A

MATT



ไอพลูแกว - ครีม
Banff-Cream
Z21 SAA48 150867 A

MATT



ไหมสวรรค์ - เทาอ่อน
MaiSawan-LightGrey
Z21 SAA48 101163 A



ไหมสวรรค์ - ครีม
MaiSawan-Cream
Z21 SAA48 101157 A



ไหมสวรรค์ - น้ำตาล
MaiSawan-Brown
Z21 SAA48 101178 A

MATT



จันทร์ผุดผ่อง - ขาว
Renaissance-Bianco
Z21 SAA48 101391 A



จันทร์ผุดผ่อง - เทา
Renaissance-Gris
Z21 SAA48 101403 A



จันทร์ผุดผ่อง - เทาเข้ม
Renaissance-Argento
Z21 SAA48 101423 A



จันทร์ผุดผ่อง - น้ำตาล
Renaissance-Moka
Z21 SAA48 101418 A

MATT



จันทร์ผุดผ่อง - งาม
Renaissance-Avorio
Z21 SAA48 101387 A



เวียงปฐวี - ขาว
VenetianStone-Bianco
Z21 SAA48 100801 A



เวียงปฐวี - งาม
VenetianStone-Avorio
Z21 SAA48 100697 A



เวียงปฐวี - เนื้อ
VenetianStone-Giallo
Z21 SAA48 100707 A

16" x 16" (40 x 40 cm)

Floor Tiles



หยกกังไส - น้ำตาล
YokGungSai-Brown
Z21 FAA48 040138 A




หยกกังไส - น้ำเงิน
YokGungSai-Blue
Z21 FAA48 040134 A



ROTO



หินอ่อน - ขาว
HinOn-White
Z21 SAA48 060491 A



วรรณที - ขาว
WanaTee-White
Z21 SAA48 060441 A



วรรณที - งาม
WanaTee-Ivory
Z21 SAA48 020927 A



วรรณที - ดำ
WannaTee-Black
Z21 SAA48 040439 A



สายรุ้งส่อง - ครีม
SaiRungSong-Cream(Roto)
Z21 SAA48 010377 A



DIGITAL
TECHNOLOGY



แซนด์คาร่า - เนื่อ
SandCara-Beige
Z21 SAA48 100777 F



แซนด์คาร่า - เทา
SandCara-Grey
Z21 SAA48 100743 F

16" x 16" (40 x 40 cm)

Floor Tiles




DIGITAL TECHNOLOGY



เพปเบิลเจม - เกรย์
PebbleGem - Grey
Z21 FAA48 910013 F




เพปเบิลเจม - บราวน์
PebbleGem - Brown
Z21 FAA48 910018 F



پایستون
PaiStone
Z21 SAA48 101560 F



โฮปเจม - เกรย์
HopeGem - Grey
Z21 FAA48 910433 F



เชียร์ฟูลล่า - เกรย์
SherFula - Grey
Z21 FAA48 910173 F



ปาโยก้า - เกรย์
PaYoka - Grey
Z21 FAA48 910053 F



เชอร์นาวูด - เบจ
ShermaWood - Beige
Z21 FAA48 900017 F




เชอร์นาวูด - บราวน์
ShermaWood - Brown
Z21 FAA48 900018 F



มอนเตโก - ไอเวอรี่
Montego - Ivory
Z21 FAA48 910067 F




มอนเตโก - บราวน์
Montego - Brown
Z21 FAA48 910068 F



มอนเตโก - เกรย์
Montego - Grey
Z21 FAA48 910063 F




เดคโคทีก - เกรย์
DeccoTique - Grey
Z21 FAA48 010243 F



เอมมีก้า - เกรย์
EmiCa - Grey
Z21 FAA48 010073 F



ช็อคโกแลตวิล - บราวน์
Chocolate Ville - Brown
Z21 FAA48 010088 F



ฟาราสโซ - แบล็ค
Farasso - Black
Z21 FAA48 010159 F

DIGITAL TECHNOLOGY



โบเนทโก - บราวน์
Bonetko - Brown
Z21 FAA54 910098 F



โบเนทโก - เกรย์
Bonetko - Grey
Z21 FAA54 910093 F

20" x 20" (50 x 50 cm)

Floor Tiles DIGITAL TECHNOLOGY



เดลทาวัว - เกรย์
DelTavo - Grey
Z21 FAA54 010093 F



แซนด์ซัมมุย - เบจ
SandSamui - Beige
Z21 FAA54 910017 F



แซนด์ซัมมุย - บราวน์
SandSamui - Brown
Z21 FAA54 910018 F



เวสติน่า - บราวน์
Westina - Brown
Z21 FAA54 910058 F



พรีม่าสโตน - บราวน์
PrimaStone - Brown
Z21 FAA54 910258 F



ปาโยก้า-เทา
PaYoKa - Grey
Z21 FAA54 910293 F



มอนเตโก - เกรย์
Montego - Grey
Z21 FAA54 910273 F



โพรวองส์ก้า - เกรย์
Provonga - Grey
Z21 FAA54 910143 F



เวอร์โก้ - เกรย์
Verko - Grey
Z21 FAA54 910103 F



บอลลี่ก้า - เบจ
Ballyka - Beige
Z21 FAA54 010107 F



ลูเบอร์รี่ - เบจ
Luberry - Beige
Z21 FAA54 010047 F



โมอีตัน - เบจ
Moeton - Beige
Z21 FAA54 010117 F



ทิวกูพาน - เทา
TewPhuParn - Grey
Z21 FAA54 010023 A



ทิวกูพาน - เนื่อ
TewPhuParn - Beige
Z21 FAA54 010027 A



วิวสายลม - เนื่อ
ViewSaiLom - Beige
Z21 FAA54 010047 A



24" x 24" (60 x 60 cm) Floor Tiles

ไฮเซนซ่า - ขาว (Hizenza - White)



เดอคาร์เพน - เบจ
Decarpen - Beige
Z21 SAA55 010157 F



เดอคาร์เพน - ทอง
Decarpen - Gold
Z21 SAA55 010147 F

Floor Tiles

24" x 24" (60 x 60 cm)



ไฮเซนซ่า - ขาว
Hizenza - White
Z21 SAA55 010241 F



ไฮเซนซ่า - เขียว
Hizenza - Green
Z21 SAA55 010256 F



พอร์ซลินโก้ - ขาว
Porcelinco - White
Z21 SAA55 010291 F



เพียวโรมา
Pureroma
Z21 SAA55 010740 F



มาร์ราซโซ่ - ขาว
Marrazzo - White
Z21 SAA55 010361 F



เพชรรินคำ-เทา
PhetRinKam - Grey
Z21 SAA55 060043 A

**DIGITAL
TECHNOLOGY**



มองท่เพียว - เทา
Montpeaw - Grey
Z21 SAA55 010263 F



มองท่เพียว - เนื่อ
Montpeaw - Beige
Z21 SAA55 010277 F



มองท่เพียว - ชมพู
Montpeaw - Pink
Z21 SAA55 010282 F



มองท่เพียว - เขียว
Montpeaw - Green
Z21 SAA55 010376 F

**DIGITAL
TECHNOLOGY**




ไฮเดนต้า - ขาว
Hidenta - White
Z21 SAA55 100311 F




ไฮเดนต้า - เขียว
Hidenta - Green
Z21 SAA55 100326 F


**DIGITAL
TECHNOLOGY**



ดอทร็อคค่า - เทา
Dotrocka - Grey
Z21 SAA55 100053 F



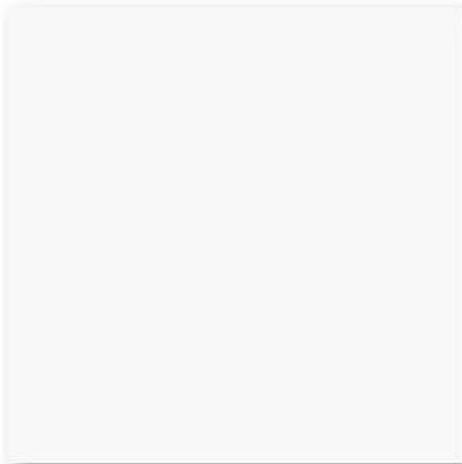
คาร่า - ขาว
Cara - White
Z21 SAA55 010221 F



คาร่า - งาม
Cara - Ivory
Z21 SAA55 010237 F

Floor Tiles

24" x 24" (60 x 60 cm)




โฮลี่ - ขาว
Holy - White
Z21 SAA55 100111 A



โฮลี่ - มุก
Holy - Pearl
Z21 SAA55 100127 A



โฮลี่ - ครีม
Holy - Cream
Z21 SAA55 100147 A



โฮลี่ - เนื่อ
Holy - Beige
Z21 SAA55 100137 A



โฮลี่ - เทา
Holy - Grey
Z21 SAA55 100153 A



โฮลี่ - เทาเข้ม
Holy - Dark Grey
Z21 SAA55 100163 A



12" x 24" (30 x 60 cm / 30.5 x 60.4 cm) **Floor Tiles**



30.5 x 60.4 cm ลาวาชีโน - งา
LavaChino - Ivory
Z21 FAA43 100167 F



30.5 x 60.4 cm ลาวาชีโน - น้ำตาล
LavaChino - Brown
Z21 FAA43 100168 F



30.5 x 60.4 cm ลาวาชีโน - เทา
LavaChino - Grey
Z21 FAA43 100163 F



30.5 x 60.4 cm เดลทานา - เทา
Deltana - Grey
Z21 FAA43 100113 F



30.5 x 60.4 cm แองเกิ้ลสโตน-น้ำตาล
Angle Stone - Brown
Z21 FAA43 100018 F




30.5 x 60.4 cm ป๊อบคาร่า - ขาว
Popcara - White
Z21 FAA43 100051 F

12" x 24" (30 x 60 cm / 30.5 x 60.4 cm)

Floor Tiles

Copyright © January 2017 SSC-SGI





30 x 60 cm ลูเซียน่า - เทา
 Luciana - Grey
 Z21 SAA43 100113 F



30 x 60 cm ลูเซียน่า - เนื่อ
 Luciana - Beige
 Z21 SAA43 100097 F



30 x 60 cm ลูเซียน่า - น้ำตาล
 Luciana - Brown
 Z21 SAA43 100108 F



30 x 60 cm ลูกาโน่ - เทา
 Lugano - Grey
 Z21 SAA43 100133 F



30 x 60 cm ลูกาโน่ - เทาเข้ม
 Lugano - DarkGrey
 Z21 SAA43 100143 F



30 x 60 cm ลูกาโน่ - น้ำตาล
 Lugano - Brown
 Z21 SAA43 100128 F



DIGITAL
TECHNOLOGY



30.5 x 60.4 cm ฟินฟิน่า - ขาว
Finfina - White
Z21 FAA43 100021 F



30.5 x 60.4 cm ฟินฟิน่า - เทา
Finfina - Grey
Z21 FAA43 100023 F



30.5 x 60.4 cm ฟินฟิน่า - เนื่อ
Finfina - Beige
Z21 FAA43 100027 F



DIGITAL
TECHNOLOGY



30 x 60 cm สแกนด์เดีย - เนื่อ
Scandia - Beige
Z21 SAA43 100037 F




30 x 60 cm สแกนด์เดีย - เทา
Scandia - Grey
Z21 SAA43 100043 F




DIGITAL
TECHNOLOGY




30 x 60 cm สโนว์คลาวด์ - เทา
Snowcloud - Grey
Z21 SAA43 100153 F




30 x 60 cm โฮลี่ - ขาว
 Holy - White
 Z21 SAA43 100011 A



30 x 60 cm โฮลี่ - มุก
 Holy - Pearl
 Z21 SAA43 100027 A



30 x 60 cm โฮลี่ - ครีม
 Holy - Cream
 Z21 SAA43 100047 A



30 x 60 cm โฮลี่ - เนื่อ
 Holy - Beige
 Z21 SAA43 100037 A



30 x 60 cm โฮลี่ - เทา
 Holy - Grey
 Z21 SAA43 100053 A



30 x 60 cm โฮลี่ - เทาเข้ม
 Holy - Dark Grey
 Z21 SAA43 100063 A




Rectified Floor Tiles

Rectified Floor TILES




12" x 24" (30 x 60 cm)




เซล์ฟิโม - เบิจ
SelFiemo - Beige
Z21 SAA43 100827 D


24" x 24" (60 x 60 cm)



เซล์ฟิโม - เบิจ
SelFiemo - Beige
Z21 SAA55 100447 D



เซล์ฟิโม - เทา
SelFiemo - Grey
Z21 SAA43 100813 D



เซล์ฟิโม - เทา
SelFiemo - Grey
Z21 SAA55 100453 D

Rectified Floor TILES



**DIGITAL
TECHNOLOGY**


ROTO

12" x 24" (30 x 60 cm)



มาโรไลน์ - ขาว
MaroLine - White
Z21 SAA43 110591 D

24" x 24" (60 x 60 cm)

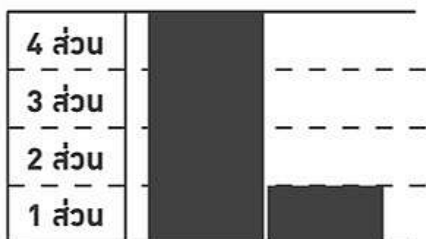


มาโรไลน์ - ขาว
MaroLine - White
Z21 SAA55 100301 D

24" x 24" (60 x 60 cm)

**ข้อควรระวัง ในการปูกระเบื้องตัดขอบ
และกระเบื้องขนาดใหญ่ ที่มีความยาว
ตั้งแต่ 50cm ขึ้นไป**

กรณีปูกระเบื้องแบบไม้ปาร์เก้
ปูเยื้องกันได้แต่ไม่ควรเกิน 1 ใน 4 ของ
กระเบื้อง และเว้นร่องยาแนวอย่างน้อย
3-5 มม.



**DIGITAL
TECHNOLOGY**

โซลตัน - เทา
Zoltan - Grey
Z21 SAA55 100023 H



CERTIFICATE and AWARDS

ISO 9001:2008
AIA CERT NO AJA27/11456

ISO 50001:2011
AIA CERT NO AJA12/1059

TIS 18001:2011
AIA CERT NO AP7H/05/H5/096

OHSAS 18001:2007

ISO 14001:2004
AIA CERT NO AJA26/10416

OHSAS 18001:2007
AIA CERT NO AP7H/05/H5/096

TIS 22301:2010
MASO CERT NO SCMS 12001/002

ISO 9001:2008



Technical Specifications			Glazed Floor Tiles (Group BbA)																(Group BbB)				Norm																																																																																																																																																																																																																																																																																																																																																																																																																																																																																																																																																																																																																																																																																																																																																																																																			
Size : cm	20 x 20				30 x 30				33 x 33				40 x 40				50 x 50				60 x 60				30 x 30																																																																																																																																																																																																																																																																																																																																																																																																																																																																																																																																																																																																																																																																																																																																																																																																	
Size : inch	8 x 8				12 x 12				13 x 13				16 x 16				20 x 20				24 x 24				12 x 24																																																																																																																																																																																																																																																																																																																																																																																																																																																																																																																																																																																																																																																																																																																																																																																																	
Size : mm	197.0 x 197.0				197.5 x 197.5				300.0 x 300.0				333.0 x 333.0				400.0 x 400.0				399.5 x 399.5				500.5 x 500.5				145.0 x 596.0				596.0 x 596.0				600.0 x 600.0				295.0 x 595.0				300.0 x 600.0				309.0 x 604.0																																																																																																																																																																																																																																																																																																																																																																																																																																																																																																																																																																																																																																																																																																																																																																									
Thickness : mm	6.8				6.8				7.0				8.5				8.6				8.5				9.5				10.0				10.0				10.0				10.0				10.0																																																																																																																																																																																																																																																																																																																																																																																																																																																																																																																																																																																																																																																																																																																																																																													
Dimensions	Standard	SSC	SGI	Standard	SSC	SGI	Standard	SSC	SGI	Standard	SSC	SGI	Standard	SSC	SGI	Standard	SSC	SGI	Standard	SSC	SGI	Standard	SSC	SGI	Standard	SSC	SGI	Standard	SSC	SGI	Standard	SSC	SGI	Standard	SSC	SGI	Standard	SSC	SGI	Standard	SSC	SGI	Standard	SSC	SGI	Standard	SSC	SGI	Standard	SSC	SGI	Standard	SSC	SGI	Standard	SSC	SGI	Standard	SSC	SGI	Standard	SSC	SGI	Standard	SSC	SGI	Standard	SSC	SGI	Standard	SSC	SGI	Standard	SSC	SGI	Standard	SSC	SGI	Standard	SSC	SGI	Standard	SSC	SGI	Standard	SSC	SGI	Standard	SSC	SGI	Standard	SSC	SGI	Standard	SSC	SGI	Standard	SSC	SGI	Standard	SSC	SGI	Standard	SSC	SGI	Standard	SSC	SGI	Standard	SSC	SGI	Standard	SSC	SGI	Standard	SSC	SGI	Standard	SSC	SGI	Standard	SSC	SGI	Standard	SSC	SGI	Standard	SSC	SGI	Standard	SSC	SGI	Standard	SSC	SGI	Standard	SSC	SGI	Standard	SSC	SGI	Standard	SSC	SGI	Standard	SSC	SGI	Standard	SSC	SGI	Standard	SSC	SGI	Standard	SSC	SGI	Standard	SSC	SGI	Standard	SSC	SGI	Standard	SSC	SGI	Standard	SSC	SGI	Standard	SSC	SGI	Standard	SSC	SGI	Standard	SSC	SGI	Standard	SSC	SGI	Standard	SSC	SGI	Standard	SSC	SGI	Standard	SSC	SGI	Standard	SSC	SGI	Standard	SSC	SGI	Standard	SSC	SGI	Standard	SSC	SGI	Standard	SSC	SGI	Standard	SSC	SGI	Standard	SSC	SGI	Standard	SSC	SGI	Standard	SSC	SGI	Standard	SSC	SGI	Standard	SSC	SGI	Standard	SSC	SGI	Standard	SSC	SGI	Standard	SSC	SGI	Standard	SSC	SGI	Standard	SSC	SGI	Standard	SSC	SGI	Standard	SSC	SGI	Standard	SSC	SGI	Standard	SSC	SGI	Standard	SSC	SGI	Standard	SSC	SGI	Standard	SSC	SGI	Standard	SSC	SGI	Standard	SSC	SGI	Standard	SSC	SGI	Standard	SSC	SGI	Standard	SSC	SGI	Standard	SSC	SGI	Standard	SSC	SGI	Standard	SSC	SGI	Standard	SSC	SGI	Standard	SSC	SGI	Standard	SSC	SGI	Standard	SSC	SGI	Standard	SSC	SGI	Standard	SSC	SGI	Standard	SSC	SGI	Standard	SSC	SGI	Standard	SSC	SGI	Standard	SSC	SGI	Standard	SSC	SGI	Standard	SSC	SGI	Standard	SSC	SGI	Standard	SSC	SGI	Standard	SSC	SGI	Standard	SSC	SGI	Standard	SSC	SGI	Standard	SSC	SGI	Standard	SSC	SGI	Standard	SSC	SGI	Standard	SSC	SGI	Standard	SSC	SGI	Standard	SSC	SGI	Standard	SSC	SGI	Standard	SSC	SGI	Standard	SSC	SGI	Standard	SSC	SGI	Standard	SSC	SGI	Standard	SSC	SGI	Standard	SSC	SGI	Standard	SSC	SGI	Standard	SSC	SGI	Standard	SSC	SGI	Standard	SSC	SGI	Standard	SSC	SGI	Standard	SSC	SGI	Standard	SSC	SGI	Standard	SSC	SGI	Standard	SSC	SGI	Standard	SSC	SGI	Standard	SSC	SGI	Standard	SSC	SGI	Standard	SSC	SGI	Standard	SSC	SGI	Standard	SSC	SGI	Standard	SSC	SGI	Standard	SSC	SGI	Standard	SSC	SGI	Standard	SSC	SGI	Standard	SSC	SGI	Standard	SSC	SGI	Standard	SSC	SGI	Standard	SSC	SGI	Standard	SSC	SGI	Standard	SSC	SGI	Standard	SSC	SGI	Standard	SSC	SGI	Standard	SSC	SGI	Standard	SSC	SGI	Standard	SSC	SGI	Standard	SSC	SGI	Standard	SSC	SGI	Standard	SSC	SGI	Standard	SSC	SGI	Standard	SSC	SGI	Standard	SSC	SGI	Standard	SSC	SGI	Standard	SSC	SGI	Standard	SSC	SGI	Standard	SSC	SGI	Standard	SSC	SGI	Standard	SSC	SGI	Standard	SSC	SGI	Standard	SSC	SGI	Standard	SSC	SGI	Standard	SSC	SGI	Standard	SSC	SGI	Standard	SSC	SGI	Standard	SSC	SGI	Standard	SSC	SGI	Standard	SSC	SGI	Standard	SSC	SGI	Standard	SSC	SGI	Standard	SSC	SGI	Standard	SSC	SGI	Standard	SSC	SGI	Standard	SSC	SGI	Standard	SSC	SGI	Standard	SSC	SGI	Standard	SSC	SGI	Standard	SSC	SGI	Standard	SSC	SGI	Standard	SSC	SGI	Standard	SSC	SGI	Standard	SSC	SGI	Standard	SSC	SGI	Standard	SSC	SGI	Standard	SSC	SGI	Standard	SSC	SGI	Standard	SSC	SGI	Standard	SSC	SGI	Standard	SSC	SGI	Standard	SSC	SGI	Standard	SSC	SGI	Standard	SSC	SGI	Standard	SSC	SGI	Standard	SSC	SGI	Standard	SSC	SGI	Standard	SSC	SGI	Standard	SSC	SGI	Standard	SSC	SGI	Standard	SSC	SGI	Standard	SSC	SGI	Standard	SSC	SGI	Standard	SSC	SGI	Standard	SSC	SGI	Standard	SSC	SGI	Standard	SSC	SGI	Standard	SSC	SGI	Standard	SSC	SGI	Standard	SSC	SGI	Standard	SSC	SGI	Standard	SSC	SGI	Standard	SSC	SGI	Standard	SSC	SGI	Standard	SSC	SGI	Standard	SSC	SGI	Standard	SSC	SGI	Standard	SSC	SGI	Standard	SSC	SGI	Standard	SSC	SGI	Standard	SSC	SGI	Standard	SSC	SGI	Standard	SSC	SGI	Standard	SSC	SGI	Standard	SSC	SGI	Standard	SSC	SGI	Standard	SSC	SGI	Standard	SSC	SGI	Standard	SSC	SGI	Standard	SSC	SGI	Standard	SSC	SGI	Standard	SSC	SGI	Standard	SSC	SGI	Standard	SSC	SGI	Standard	SSC	SGI	Standard	SSC	SGI	Standard	SSC	SGI	Standard	SSC	SGI	Standard	SSC	SGI	Standard	SSC	SGI	Standard	SSC	SGI	Standard	SSC	SGI	Standard	SSC	SGI	Standard	SSC	SGI	Standard	SSC	SGI	Standard	SSC	SGI	Standard	SSC	SGI	Standard	SSC	SGI	Standard	SSC	SGI	Standard	SSC	SGI	Standard	SSC	SGI	Standard	SSC	SGI	Standard	SSC	SGI	Standard	SSC	SGI	Standard	SSC	SGI	Standard	SSC	SGI	Standard	SSC	SGI	Standard	SSC	SGI	Standard	SSC	SGI	Standard	SSC

คุณสมบัติของผลิตภัณฑ์ด้านสิ่งแวดล้อม

Solutions /Products	MR		Accreditation
	MR4 (2 pts) Pre-consumer	MR5* (2 pts)	
Floor Tiles			
SOSUCO Tiles			
Sosuco Tiles			
Sosuco Rectified	> 10%	> 95%	
Super Star			
SGI Tiles			
SGI Tiles : Golden Gems, Platinum, Titanium	5% - 10%	95% - 100%	

Remark

MR = Materials & Resources

MR4 = Recycled content

MR5* = Regional Materials (Show% of sourcing material in Thailand)

% = Percentage by weight

Pts = Possible points in each criteria

Req. = Prerequisite criteria



= Carbon Label (ฉลากคาร์บอน)

ผลิตภัณฑ์ที่สามารถลดการปล่อยก๊าซเรือนกระจกในกระบวนการผลิต และใช้พลังงานทดแทน



= Carbon Footprint (ฉลากคาร์บอนฟุตพริ้นท์)

แสดงข้อมูลตลอดวัฏจักรชีวิตของผลิตภัณฑ์ที่มีการปล่อยก๊าซเรือนกระจกตั้งแต่การได้มาซึ่งวัตถุดิบ การขนส่ง การผลิต การใช้งานและการจัดการของเสียจากผลิตภัณฑ์หลังใช้งาน



รางวัล
CSR-DIW Continuos



รางวัล
อุตสาหกรรมสีเขียว



รางวัลดีเด่น
Thailand Energy Awards



การประเมินผลตามเกณฑ์การประเมินผลตามมาตรฐานอุตสาหกรรมสีเขียวระดับที่ 3



บริษัท โซสุโก้ แอนด์ กรุ๊ป (2008) จำกัด

444 อาคารโอลิมเปียไทยทาวเวอร์ ถนนรัชดาภิเษก
แขวงสามเสนนอก เขตห้วยขวาง กรุงเทพฯ 10310

Sosuco and Group (2008) Co., Ltd.

444 OlympiaThai Tower, Ratchadaphisek Road,
Samsennok, Huaykwang, Bangkok 10310 Thailand.
Tel. +66 0 2938 9898-9 Fax. +66 0 2119 0839
www.sosuco2008.co.th

หมายเหตุ : สีของกระเบื้องอาจแตกต่างจากสีในรูปเล็กน้อยเนื่องจากการพิมพ์
ก่อนกดสีในใจื่อควรตรวจสอบอีกครั้ง

ACTUAL COLOR MAY LOOK SLIGHTLY DIFFERENT DUE TO PRINTING

CODE : PROJECT FLOOR TILES-2017/01

Copyright © January 2017 SSC-SGI