

EXTRUDED TILES

IONŌSHINA

ASA-PACIFIC DEVELOPMENT
CENTER ON DISABILITY

09

EXTRUDED TILE

เอ็กชทรูด ไทล์

เอ็กชทรูด ไทล์ - กระเบื้องดินเผาที่ผ่านการเผาด้วยอุณหภูมิที่ 1,250 องศาเซลเซียส จึงทำให้มีความแข็งแรงทนกว่ากระเบื้องดินเผาทั่วไปในท้องตลาด สามารถนำไปใช้ได้ทั้งพื้นและผนัง สามารถรับน้ำหนักรถได้ ทนกรด ทนด่าง และยังคงความอบอุ่นคลาสสิกในสไตล์ยุโรปได้อย่างลงตัว



ปูผนังภายใน



ปูผนังภายนอก



ปูพื้นภายใน



ปูพื้นภายนอก



ปูเป็นขั้นบันได




ปูฉันทอง

09


EXTRUDED TILE
เอ็กซ์ทรูด ไทล์

F-206




60 มม. x 210 มม. x 16 มม.
65 แผ่น / ตร.ม.
50 แผ่น / กสอบ
0.77 ตร.ม. / กสอบ

F-201




100 มม. x 210 มม. x 16 มม.
40 แผ่น / ตร.ม.
30 แผ่น / กสอบ
0.75 ตร.ม. / กสอบ

F-606



150 มม. x 150 มม. x 16 มม.
38 แผ่น / ตร.ม.
20 แผ่น / กสอบ
0.53 ตร.ม. / กสอบ


F-202



210 มม. x 210 มม. x 16 มม.
21 แผ่น / ตร.ม.
10 แผ่น / กสอบ
0.48 ตร.ม. / กสอบ

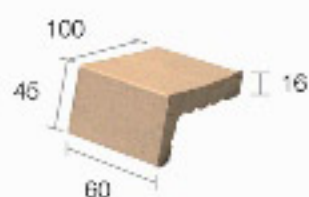


F-101



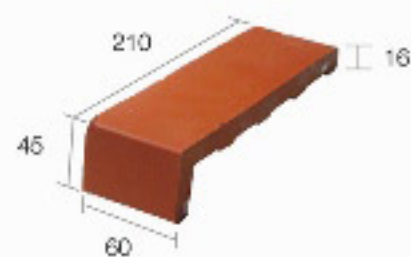
100 มม. x 100 มม. x 16 มม.
80 แผ่น / ตร.ม.
60 แผ่น / กล่อง
0.75 ตร.ม. / กล่อง

L-106



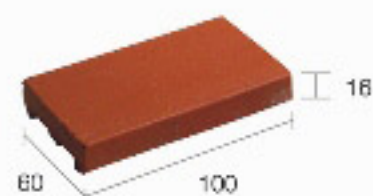
45 มม. x 60 มม. x 100 มม. x 16 มม.
15 แผ่น / เมตร
80 แผ่น / กล่อง
5.33 เมตร / กล่อง

L-108




45 มม. x 60 มม. x 210 มม. x 16 มม.
15 แผ่น / เมตร
40 แผ่น / กล่อง
2.67 เมตร / กล่อง

F-106




60 มม. x 100 มม. x 16 มม.
130 แผ่น / ตร.ม.
100 แผ่น / กล่อง
0.77 ตร.ม. / กล่อง

C-206



45 มม. x 60 มม. x 210 มม. x 16 มม.
5 แผ่น / เมตร
30 แผ่น / กล่อง
6.00 เมตร / กล่อง

S-201



45 มม. x 100 มม. x 210 มม. x 16 มม.
5 แผ่น / เมตร
20 แผ่น / กล่อง
4.00 เมตร / กล่อง



ปูผนังภายใน

ปูผนังภายนอก

ปูพื้นภายใน

ปูพื้นภายนอก


ปูเป็นขั้นบันได

ปูเว้นร่อง

09


EXTRUDED TILE
เอ็กชทรูด ไทล์

R




45 มม. x 100 มม. x 150 มม. x 16 มม.
10 แผ่น / เมตร
18 แผ่น / กล่อง
1.80 เมตร / กล่อง

M



45 มม. x 100 มม. x 100 มม. x 16 มม.
10 แผ่น / เมตร
60 แผ่น / กล่อง
6.00 เมตร / กล่อง

I



45 มม. x 100 มม. x 210 มม. x 16 มม.
10 แผ่น / เมตร
18 แผ่น / กล่อง
1.80 เมตร / กล่อง

*หมายเหตุ จำนวนแผ่นต่อตารางเมตร
ที่ระบุเป็นการคำนวณจากการปู
เว้นร่อง 1 ซม.



ปูผนังภายใน



ปูผนังภายนอก



ปูพื้นภายใน



ปูพื้นภายนอก



ปูเว้นร่อง



ปูเป็นขั้นบันได

COLORS

ตัวอย่างสี



KENZAI CERAMICS

ตัวอย่างสี

WHITE
ขาว



SILVER GREY
เทา



WINE RED
แดง



BRICKY BROWN
น้ำตาล



CHARCOAL
ดำ



*หมายเหตุ สีจริงอาจจะแตกต่างจากภาพที่เห็นเล็กน้อย

EXTRUDED TILE | เอ็กชกรูด ไทล์



F-206 ไทน์



JOB REFERENCES
ผลงานที่ผ่านมา



F-206 F-201 ทั่ว , ไทน์



F-206 F-201 713, 11คจ



EXTRUDED TILE

เอ็กชทรูด ไทล์

KENZAI CERAMICS



EXTRUDED TILE เอ็กชทรูด ไทล์

09

P.68